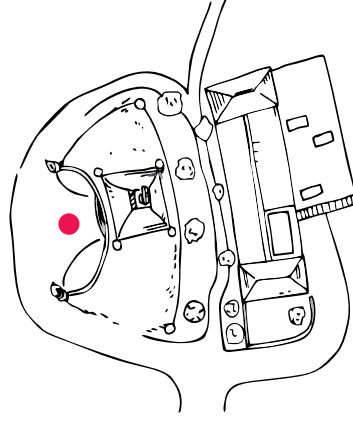


Prohlédni si památník novými očima!
Vydej se s rodiči na krátkou procházku
a splň naše úkoly.

Potřebuješ jen **tužku!**

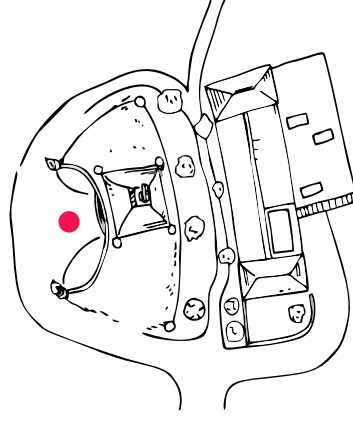
Kde začneme?



Prohlédni si památník novými očima!
Vydej se s rodiči na krátkou procházku
a splň naše úkoly.

Potřebuješ jen **tužku!**

Kde začneme?



KLÍČ KE SPRÁVNÝM ODPOVĚDÍM

Na správné odpovědi určitě přijdete sami,
ale kdybyste potřebovali poradit,
zeptejte se na pokladně muzea.

Zaujal Vás pracovní list? Chcete nás pochválit nebo upozornit na chybu?
Napište nám na m.mikulaskova@muzeumbrennska.cz.

Otevírací doba Památníku Mohyla míru

říjen - březen

9:00 - 16:30 hodin (mimo pondělí)

duben

9:00 - 17:00 hodin (mimo pondělí)

květen - červen

9:00 - 17:00 hodin (všechny dny v týdnu)

červenec - srpen

9:00 - 18:00 hodin (všechny dny v týdnu)

září

9:00 - 17:00 hodin (všechny dny v týdnu)

Kompletní informace najdete na www.muzeumbrennska.cz.

KLÍČ KE SPRÁVNÝM ODPOVĚDÍM

Na správné odpovědi určitě přijdete sami,
ale kdybyste potřebovali poradit,
zeptejte se na pokladně muzea.

Zaujal Vás pracovní list? Chcete nás pochválit nebo upozornit na chybu?
Napište nám na m.mikulaskova@muzeumbrennska.cz.

Otevírací doba Památníku Mohyla míru

říjen - březen

9:00 - 16:30 hodin (mimo pondělí)

duben

9:00 - 17:00 hodin (mimo pondělí)

květen - červen

9:00 - 17:00 hodin (všechny dny v týdnu)

červenec - srpen

9:00 - 18:00 hodin (všechny dny v týdnu)

září

9:00 - 17:00 hodin (všechny dny v týdnu)

Kompletní informace najdete na www.muzeumbrennska.cz.

**OBJEVUJ
PAMÁTNÍK
MOHYLA MÍRU!**
pro děti od 6 let

Muzeum Brněnska
Muzeum Brno

**OBJEVUJ
PAMÁTNÍK
MOHYLA MÍRU!**
pro děti od 6 let

Muzeum Brněnska
Muzeum Brno

Papír polož kamkoliv na památník a zlehka přejížděj tužkou!

1



Těhle technice se říká frotáž a díky ní si odneseš domů malý otisk Památníku Mohyla míru!


Prohlédni si sochy u vchodu do památníku. Jak se podle tebe tváří?

2



Vyber si blízko památníku pěkný lístek, květinu nebo stéblo trávy a zkus ho nakreslit jedním tahem!

3



Najdeš lístky nebo květiny i na vchodu do památníku? Z čeho jsou vyrobené?

z kamene z kovu z papíru

Myslíš, že by někdo dokázal vyrobit podobnou ozdobu i podle tvého obrázku? ANO NE

Rozhlédni se a zkus najít velký ozdobný koš. Jsou na něm napsaná čtyři čísla, opiš je!

5

Právě jsi napsal/a rok, ve kterém se tady odehrála velká bitva. Zkus s pomocí rodičů spočítat **před kolika lety, to vlastně bylo:**

Bitva se odehrála před _____ lety.

Poslední úkol:

Projdi se s rodiči kolem památníku a zkus te objevit další zajímavosti!

6

Papír polož kamkoliv na památník a zlehka přejížděj tužkou!

1



Těhle technice se říká frotáž a díky ní si odneseš domů malý otisk Památníku Mohyla míru!


Prohlédni si sochy u vchodu do památníku. Jak se podle tebe tváří?

2



Vyber si blízko památníku pěkný lístek, květinu nebo stéblo trávy a zkus ho nakreslit jedním tahem!

3



Najdeš lístky nebo květiny i na vchodu do památníku? Z čeho jsou vyrobené?

z kamene z kovu z papíru

Myslíš, že by někdo dokázal vyrobit podobnou ozdobu i podle tvého obrázku? ANO NE

Rozhlédni se a zkus najít velký ozdobný koš. Jsou na něm napsaná čtyři čísla, opiš je!

5

Právě jsi napsal/a rok, ve kterém se tady odehrála velká bitva. Zkus s pomocí rodičů spočítat **před kolika lety, to vlastně bylo:**

Bitva se odehrála před _____ lety.

Poslední úkol:

Projdi se s rodiči kolem památníku a zkus te objevit další zajímavosti!

6